

# 深圳市深新晖电子有限公司

SHEN ZHEN SHENXINHUI ELECTRONICS CO., LTD.

## SX2-331-S

### 规 格 书

制造商：深圳市深新晖电子有限公司

地 址：深圳市宝安区沙井镇沙井路 1 号一栋 3 楼 B

电 话：0755-29790125 / 29790058

手 机：13823734931

传 真：0755-29790109

E-mail: sxh@szshui.com

网 址：www.szshui.com

网络实名：深新晖电子

客户名称				
名称	湿度传感器	 SHENZHEN SHENXINHUI ELECTRONICS CO., LTD. 深圳市深新晖电子有限公司	发行日期	2010.12.15
型号	SX2-331-S		版本 1	
			版本 2	



# 电阻型湿度传感器主要技术参数

型号：SX2-331-S

## 一. 原理

阻抗型高分子湿度传感器（湿敏电阻），采用功能高分子膜涂敷在带有导电电极陶瓷衬底上，形成阻抗随相对湿度变化成对数变化的敏感部件，导电机理为水分子的存在影响高分子膜内部导电离子的迁移率。

## 二、应用

适合电子温湿度计，加湿机，除湿机，空调以及其他需湿度测量的场所

## 三、特性

具有良好的敏感特性及防水性能，并具备优异的长期稳定性。  
可直接替代国内外各类其他同类产品。

## 四、型号命名

<u>SX2</u>	—	<u>XXX</u>	<u>X</u>	<u>X</u>
编号		阻值	尺寸	外壳
		331 (31KΩ)	L 大 S 小	Y 圆 F 方 N 无

备注：

- 1、标称阻值：指在温度为 25℃，相对湿度为 60%RH 下所测量阻抗值
- 2、尺寸： L 指引脚间距为 5.08mm，S 引脚间距为 2.54mm
- 3、外壳 通常情况下,L 型选大尺寸半圆型或方型大外壳，S 型选方形小外壳  
具体尺寸详见后页附图
- 4、本规格书所有参数均由 LCR 数字电桥在（1K Hz，1V）下所测阻抗
- 5、基本参数

温度为 25℃下,特征阻抗值

型号	20%	30%	40%	50%	60%	70%	80%	90%
SX2-331-S	5200	1300	310	87	31	13	5.7	2.6

单位：K

- 6、各温度下，不同湿度/阻抗数据表见表 1。
- 7、各温度下，不同湿度/阻抗图见图 4。



### 五、可靠性测试:

- 1、热测试: 放置在 80℃, 30%RH 环境 1000 小时后, 在通常环境下 1 小时后, 阻抗变化不超过初始值对应湿度的±5%RH。
- 2、冷测试: 放置在-30℃环境 1000 小时后, 在通常环境下 1 小时后, 阻抗变化不超过初始值对应湿度的±5%RH。

### 六、电性能参数

表 1

工作电压	1V AC (50Hz ~ 2 K Hz)
检测范围	20%~ 90% RH
检测精度	±5%
储存温度	-40℃--85℃
工作温度范围	0℃~+85℃
特征阻抗	31K Ω (60%RH, 25℃)
范围(最小值及最大值)	20---45 K Ω (60%RH, 25℃)
响应时间	≤12 s (20%~ 90%)
湿度飘移 (/年)	≤±2% RH
湿滞	≤ 1.5%RH

### 七、应用电路建议

- 1、如使用模拟电路, 建议将湿度信号变为电压信号输出, 请向厂家索取。
- 2、可采用 555 时基或 RC 振荡电路, 将湿度传感器等效为阻抗值, 测量振荡频率输出, 振荡频率在 1K Hz 左右, (在 60%RH, 25℃) (建议串联电容采用温度系数低, 精度在±5% J 级有机聚合物电容, 例如涤纶或聚丙烯类电容)
- 3、对于采用单片机电路采集信号, 可参考厂家提供的《湿度传感器单片机应用指南》

### 八、引用标准

- GB/T15768-95 电容式湿敏元件及湿度传感器总规范  
 SJ/T10431-93 湿敏元件用湿度发生器和湿度测试方法  
 SJ20760-99 高分子湿度传感器总规范

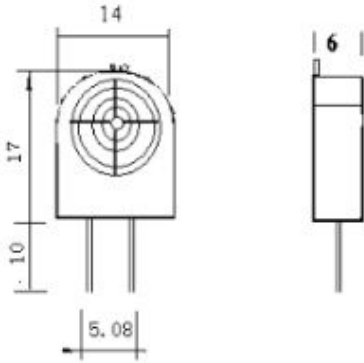
### 九、注意事项

1. 不要对元件使用直流电源, 检测时请使用电桥阻抗 (LCR) 测试设备
2. 避免硬物或手指直接接触元件表面, 以免划伤或污染敏感膜
3. 焊接时温度不能过高 (<180℃, 2S 膜表面), 使用低温烙铁或用镊子保护
4. 尽量避免在以下环境中直接使用: 盐雾, 腐蚀性气体: 强酸 (硫酸, 盐酸), 强碱, 有机溶剂 (酒精, 丙酮等)
5. 推荐储存条件:  
 温度: 10℃~40℃                      湿度: 20%RH --60%RH

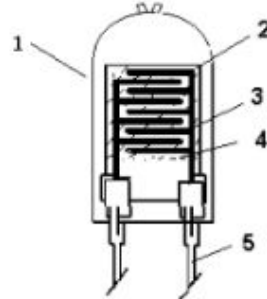


十、外型尺寸及内部结构示意图:

1、大尺寸 L (半圆形) 图一



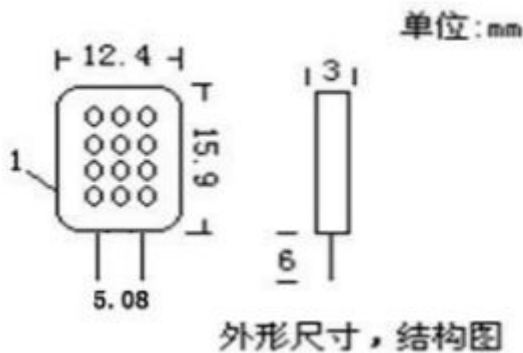
外型尺寸示意图



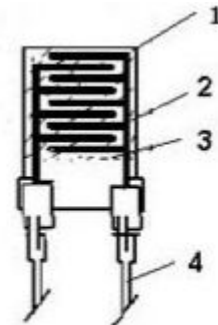
内部结构示意图

1—外壳 (ABS) 2—基片 (AL<sub>2</sub>O<sub>3</sub>) 3—电极 4—感湿膜 5—引脚

2、大尺寸 L (方型) 图二

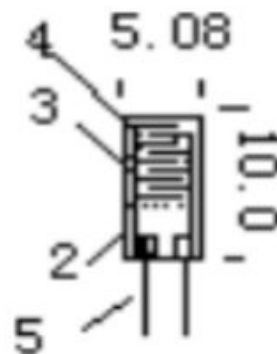
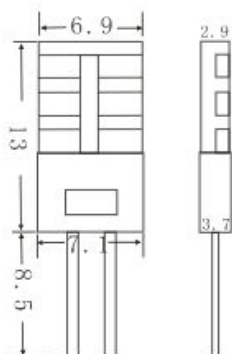


外形尺寸, 结构图



内部结构示意图

3、小尺寸 S (方形) 图三



\* 元件使用在(85 - 120℃)时, 需在高温下标定, 器件外壳需另制。



十一、SX2-331-S (31K) 数据及曲线图

表 1、不同温度下各湿度阻抗数据如下：

	10℃	15℃	20℃	25℃	30℃	35℃	40℃	45℃	50℃
20%			6700	5000	3900	3000	2400	1750	1450
25%	7000	5000	3400	2600	1900	1500	1100	880	700
30%	3200	2300	1750	1300	970	740	570	420	340
35%	1500	1100	850	630	460	380	280	210	170
40%	750	540	420	310	235	190	140	110	88
45%	380	280	210	160	125	100	78	64	50
50%	200	150	115	87	69	56	45	38	31
55%	110	84	64	49	39	33	27	24	19.5
60%	62	50	39	31	25	20	17.5	15	13
65%	37	30	24	19.5	16	13	11.5	10	8.6
70%	24	19	15.5	13	10.5	9	8	7	6
75%	15	12	10	8.4	7.2	6.2	5.6	4.9	4.2
80%	10	8	7	5.7	5	4.3	3.9	3.4	3
85%	6.8	5.5	4.8	4	3.5	3.1	2.8	2.4	2.1
90%	4.7	4	3.3	2.8	2.5	2.2	2	1.8	1.55
95%	3	2.7	2.4	2	1.7	1.5	1.3	1.2	1.1

单位： K

测试条件： 恒温恒湿箱  
RCL 电桥 : 1KHZ 1V

图 4、不同温度下各湿度/阻抗曲线图

